

# FLOOR MAP

## フロアマップ

6F	EXHIBITOR BOOTH ▶ P.07-09	C	商談 スペース	TETETE KIOSK
5F	EXHIBITOR BOOTH ▶ P.05-06	B	商談 スペース	CAFE RECEPTION 受付
4F	EXHIBITOR BOOTH ▶ P.02-04	A	ててて 相談所	EXIT 出口

3F 会場入口は渋谷ストリーム3Fです。  
4Fへは、ホール直結のエスカレーターをご利用ください。

**TETETE BOOTH**  
てててブースが登場！



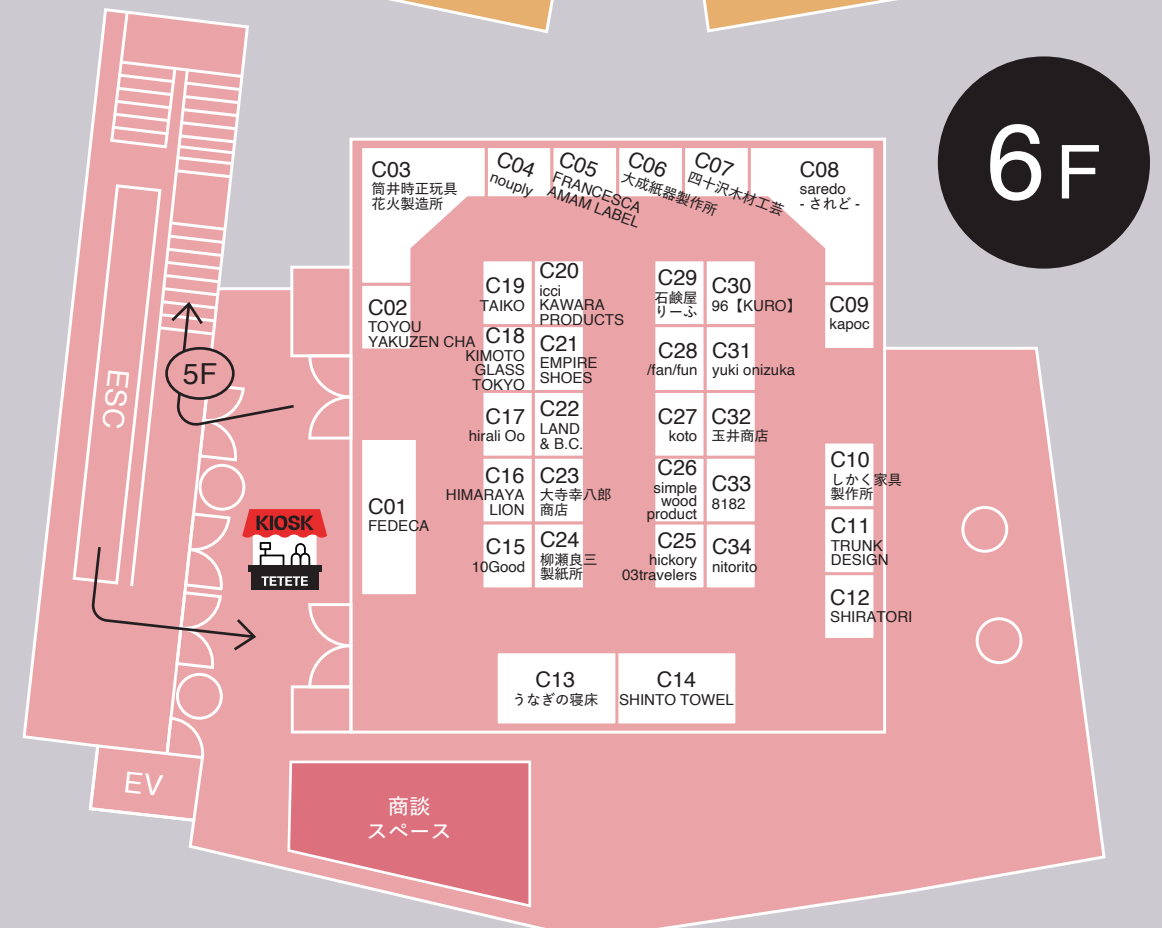
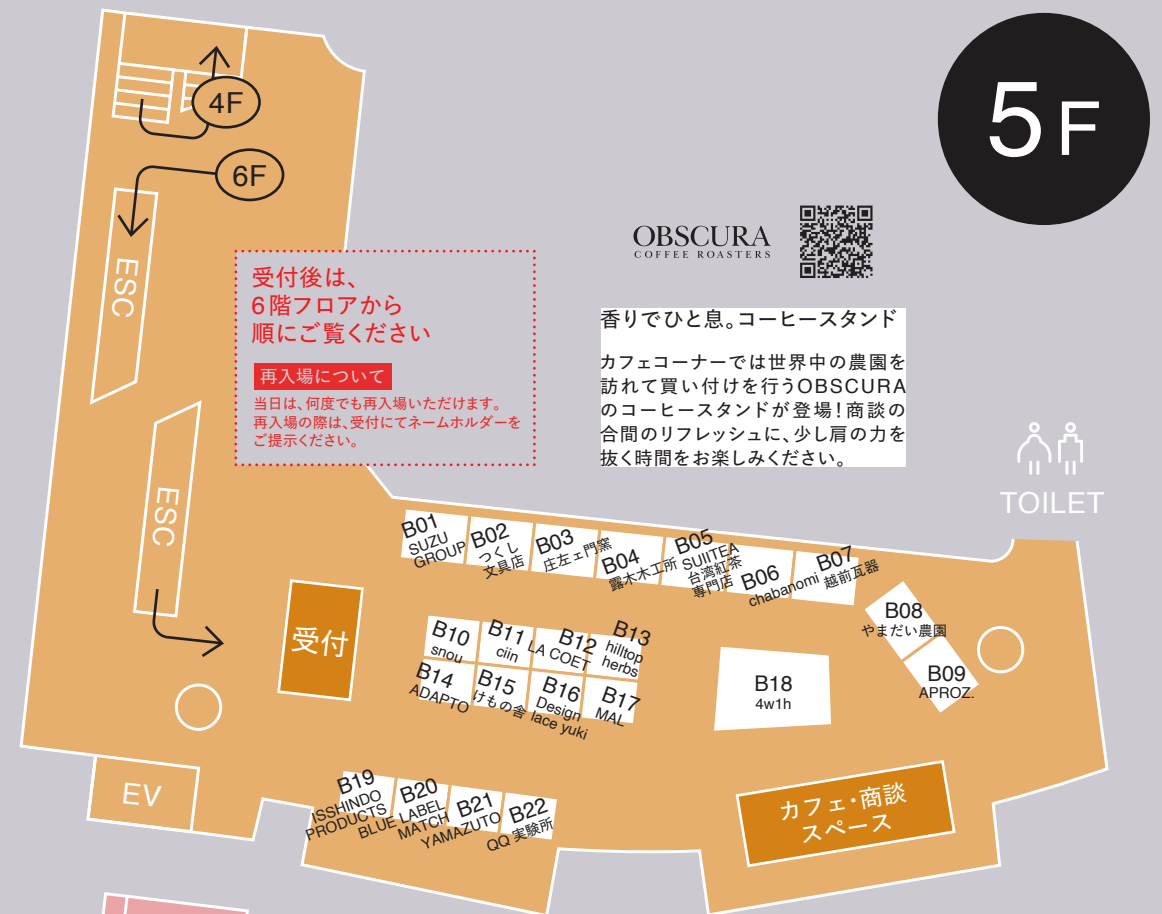
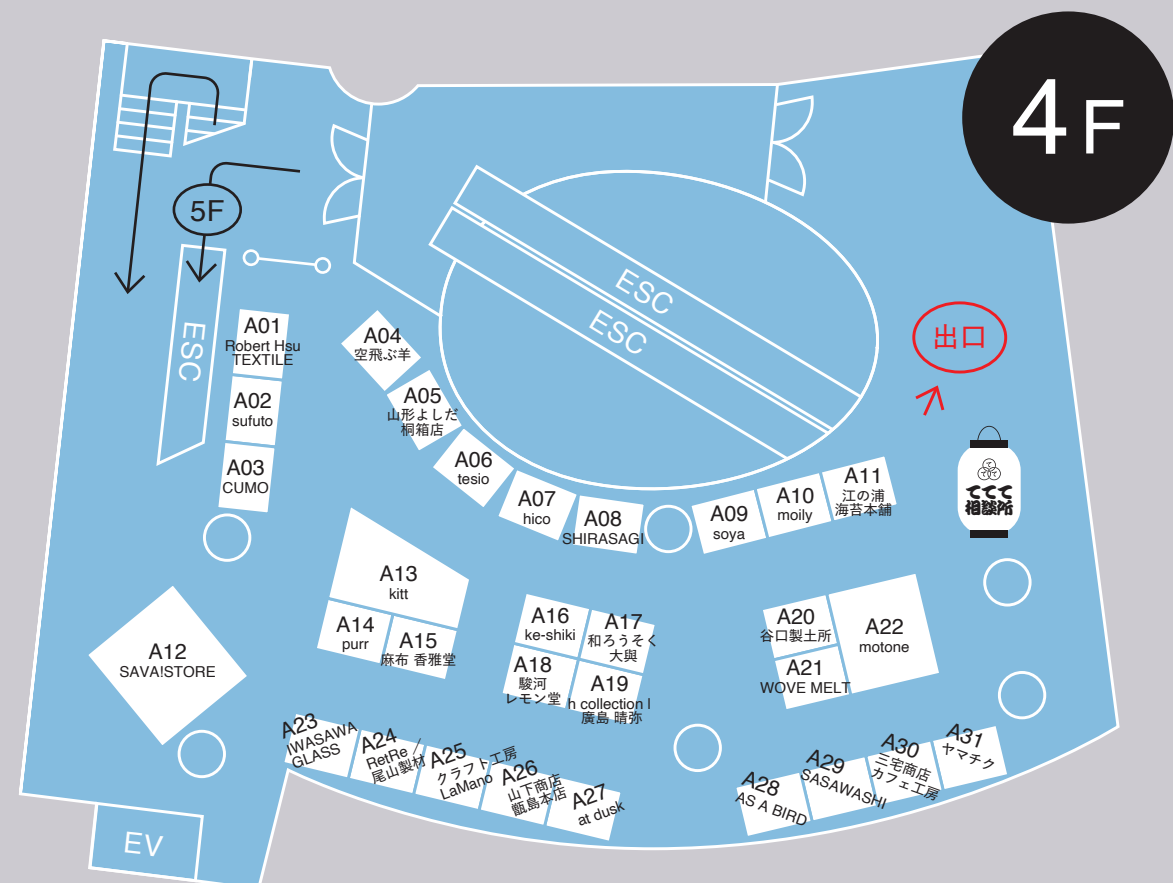
**4F**  
気軽に話せる、ててて相談所  
ててて事務局メンバーが常駐する  
立ち寄り相談スポット。  
出展や商談のこと、気になること  
はまずここへ。アーカイブパンフ  
レットや手ぬぐい展示もあります。



**6F**  
元気チャージ！てててKIOSK  
駄菓子や栄養ドリンクで、ちょっと  
ひと息。他にも、オリジナル手ぬぐ  
いを販売します。ご購入の方には、  
てててステッカーをプレゼント！  
(どちらも数量限定お早めに)

### アンケート ご協力をお願い

ご来場いただき、ありが  
とうございます。  
今後の商談会をさらに  
充実させるため、ぜひ皆  
さまのお声をお聞かせ  
ください。QRコードから  
ご回答いただけます。



おすすめの回り方

5階で受付後は、6階から。上のフロアから順に下りながら回るのがおすすめです。

5階・受付

6階・Cブース

5階・Bブース

4階・Aブース

受付後は、まず6階へ！  
たくさん歩く前に、  
スコの天で小腹を満たして、  
いざ、商談スタート！  
カフェで一休み。  
気になるブースに、  
再訪問もいいですね。

見忘れはありませんか？  
総合的なご相談は、  
ててて相談所へ。